

**werzalit®**

*since 1923.*

# VOUS RÉSERVER LA MEILLEURE TABLE



# L'ORIGINAL



## HYGIÉNIQUE

99,7% des **bactéries éliminées** après un nettoyage simple à l'eau savonneuse.



## PRODUCTION FRANÇAISE

Fabrication **Française**, à la reconnaissance internationale. Certifiée ISO 9001.



## ÉCO RESPONSABLE

Production constituée à 100% de **bois recyclé**.



## INDUSTRIEL

**werzalit®**

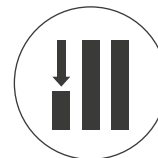
**100 ans d'innovation !**

**Robuste** et résistant, en intérieur et extérieur.

**GARANTIE 5 ans.**



EMBALLAGE ADAPTÉ  
À VOS BESOINS



POSE D'INSERTS



Plateau de table compatible  
**Ipan Ipan**  
(recharge smartphone par induction)





# SOMMAIRE

- 05** Performer Express
- 06** Performer
- 07** Specials
- 09** Bistro
- 10** Perso / POD
- 11** Easy Perso
- 12** Carino
- 13** Sunshine
- 14** Ipan Ipan
- 15** Gamme intérieur
- 18** Piètements
- 25** Assises

# SERVICES

**werzalit®**  
since 1923.

## NOUVEAU FONCTIONNEMENT

Plus de décors disponibles et livrés de façon optimale avec **des délais de livraison réduits.**  
**3 catégories pour nos plateaux :**

DÉLAIS DE LIVRAISON	PERFORMER EXPRESS*	PERFORMER	SPECIALS
STRATIFIÉ MOULÉ CLASSIQUE	5 jours	14 jours	jusqu'à 4 semaines
BISTRO	14 jours	14 jours	jusqu'à 4 semaines
BISTRO 55X55	5 semaines	5 semaines	5 semaines
CARINO	14 jours	14 jours	jusqu'à 4 semaines
SUNSHINE	10 semaines	10 semaines	10 semaines

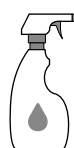
\*Performer Express disponible en 5 formats : Ø60, Ø70, 60x60, 70x70, 80x80.

### CARACTÉRISTIQUES TECHNIQUES PERFORMER EXPRESS, PERFORMER, SPECIALS, POD, EASY PERSO, PERSO

#### AVANTAGES

- Une gamme complète
- Une utilisation professionnelle reconnue
- Un design qui crée la différence
- Plus de 99,7 % des bactéries sont éliminées grâce à un simple nettoyage à l'eau savonneuse
- Robuste et stable
- Résistance aux intempéries, à la chaleur
- Excellente tenue à l'humidité
- Utilisation en intérieur et en extérieur

#### ENTRETIEN



Solvant à base d'alcool



Pas d'abrasif



Ne pas empiler

#### AVERTISSEMENT


Si les plateaux doivent être soumis à un fort ensoleillement, il est fortement recommandé de choisir des décors clairs.

# PERFORMER EXPRESS



Disponible en 5 formats : Ø60, Ø70, 60x60, 70x70, 80x80.


## LES DÉCORS





# I PERFORMER

## LES DÉCORS



# | SPECIALS

## LES DÉCORS



Kromy Taupe 280



Silk Gris Perle 288



Kromy bleu 529



Granit 067



Urban Beton 218



Tenere 528



Bounty 010




Kentucky 026



Californie 128



Calvados 132



Palissade Lodge 175



Alabama 219




Idaho 246



Atlas bois 250



Florida blanc 257




Illinois 258




Teck 284




Zebrano 318



Eiche S0504 - 342



Appalaches 501




Dakota 530



Skipper 531



Seville 532



Ontario 020



Woodnews 037




# SPECIALS


## LES DÉCORS



Vintage gris 162



Virginia 164



Brazil 230



Georgia 251



Vintage bois 256



Bambou 259



Blanchas Braun 268



Fusion 291




Bali Cafe 123



Cadix rouge 124



Zen taupe 166



Silk beige 245



Silk anthracite 247



Madras 262



Cadix gris 270




Bali chocolat 282



Lin 350



Bali The 533



Cookies and Cream 534



Graffiti blanc 535



Graffiti noir 536



Iguane 537



Kadoo orange 538



Kadoo prune 539

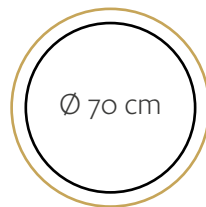
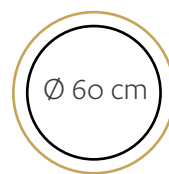


Zebra 540




# Bistro

DÉCOUVREZ L'ÉLÉGANCE  
ET L'AUTHENTICITÉ



## Les finitions

Nos finitions sont possibles  
sur tous nos décors.



Brossé

Lisse

Mouluré



SUR-MESURE

# PERSO

LE PLATEAU PERSONNALISÉ  
AVEC VOTRE DÉCOR

1. Choisissez :
  - la forme (rond, carré ou rectangle)
  - le format
2. Envoyez-nous par e-mail votre logo\* en résolution 300 dpi minimum.

**Nous créons un support 100 % personnalisé,  
des plateaux de table en totale adéquation  
avec l'image de votre commerce.**

**\*Élément à nous transmettre :**

Fichier numérique de votre logo (eps, ai, pdf, psd, jpg)

Résolution HD 300 dpi minimum

Échelle 1:1

Pour des raisons techniques, nous privilégions les décors non unis et colorés.

> Voir frais techniques et tarifs en vigueur.

# PRODUCT ON DEMAND

PRODUIT SUR DEMANDE, notre offre originale,  
est sans cesse renouvelée par nos soins.



1




2



3



4




5



6




7




8




9



10



11



12

## LES DÉCORS

sélection présentée  
dans le catalogue

1. Piment
2. Kingdom
3. Car Wash
4. Hawai
5. 115 Vichy Rouge
6. Paris 1889
7. 265 Birman Teak
8. Mozaik
9. Régate
10. Cabaret zèbre
11. Cap Horn
12. César

> Scannez ce QRCode  
et découvrez l'intégralité  
de la gamme POD.





SUR-MESURE

# EASY PERSO




## UN PLATEAU DE TABLE AVEC VOTRE IDENTITÉ

Le plateau de table Easy Perso vous permet de créer **facilement et rapidement** un plateau de table qui **vous correspond**. Jouez avec nos **4 finitions** et nos **16 couleurs pour plus de 60 possibilités**, ajoutez votre logo et le tour est joué. Logo avec résolution 300 dpi minimum & échelle 1:1 à fournir.

VOTRE  
**LOGO**

FOURNISSEZ  
VOTRE LOGO



CHOISISSEZ  
VOTRE COULEUR  
DE FOND

CHOISISSEZ  
VOTRE TRAME

CHOISISSEZ  
VOTRE SUPPORT  
(Forme, taille, avec  
ou sans finition Bistro)

## LE SUPPORT

Rond

Carré

Rectangle

Ø 60

60X60

70X60

Ø 60 BISTRO

70X70

80X60

Ø 70

80X80

110X70

Ø 70 BISTRO


90X90

120X80


Ø 80

Ø 90


## LA TRAME



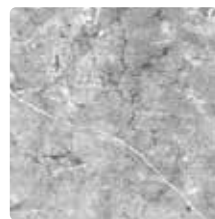
A - bois



B - granité

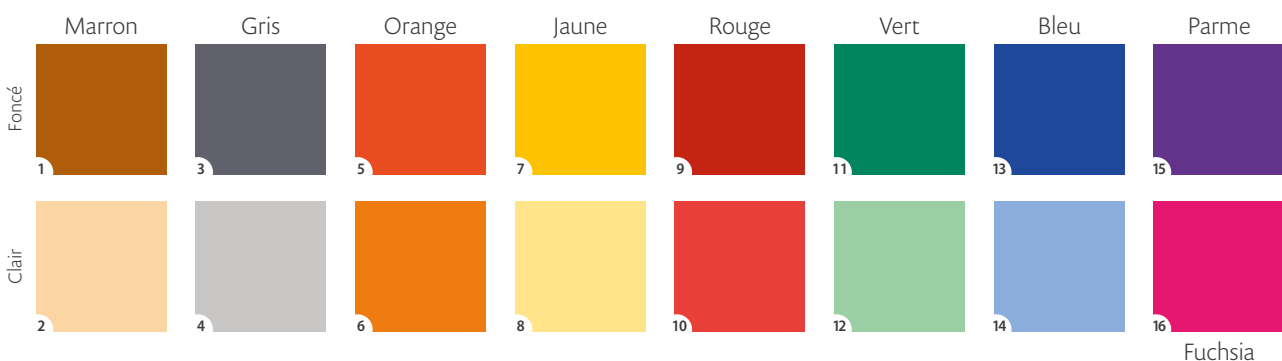


C - brossé



D - marbre

## LA COULEUR DE FOND




# CARINO

La collection Carino est disponible pour tous nos décors Performer Express. Nous consulter pour toute autre demande.



FABRIQUÉ DANS  
L'UNION EUROPÉENNE



Carino coupe  
chant droit

## 3 FORMES BORD

Arrondi




Droit



Pente

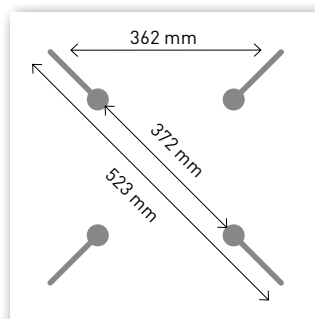


## SOLUTIONS DE FIXATIONS



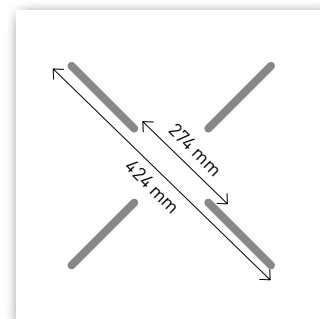
### Fixation 1

Pose d'inserts pour visserie M6  
> Disponible pour Carino 10 mm  
et Carino 12 mm.



### Fixation 2

Le système de montage sécurisé à l'aide de rainures fraisées sur une face permet la fixation des plateaux sur tous les piétements conventionnels sans perçage. Longueur de rainure 200 mm.  
> Visserie spéciale.  
> Disponible uniquement pour Carino 12 mm.



### Fixation 3

Le système de fixation Eco consiste en une rainure de 10 mm de largeur, dans laquelle nous fixons les piétements à l'aide de vis spéciales M5 x 16.  
> Vis incluses.  
> Disponible pour Carino 10 mm et Carino 12 mm.



# SUNSHINE

DÉCORS DISPONIBLES EN **CLASSIC** ET **HPL**



Copperfield 5648



Iceland Oak 4621



Indian Shesman 4525



Metallo 5672



Lavant 5707



Light Emperador 5744




Maracaibo 4614



Sydney 5716



Metallic Oxyd 2 - 5628



Redden Wood 4604



Ultra White 3103




Old Pine 4573

## DÉCORS, FIXATION ET FORME EXCLUSIVEMENT DISPONIBLES EN HPL



Siyah 3190

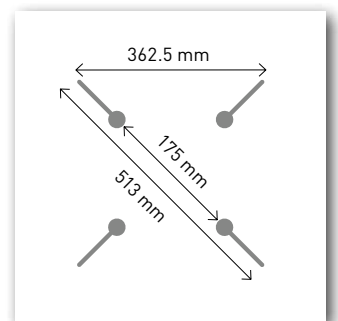


Afyon Marble 5657



Royal Marble 5736

### FIXATION SUNSHINE HPL



Le système de montage sécurisé à l'aide de rainures fraisées sur une face permet la fixation des plateaux sur tous les piétements conventionnels sans perçage. Longueur de rainure 169 mm. > Visserie spéciale.

### FORME HPL UNIQUE



12 mm

	○ ROND Ø 60, Ø69, Ø 80	□ CARRÉ 60X60, 80X80	□ CARRÉ 69X69	□ CARRÉ 70X70	□ RECTANGLE 110X70, 120X80
SUNSHINE CLASSIC	•	•		•	•
SUNSHINE HPL	•	•	•		

LA NOUVELLE TABLE CONNECTÉE

# IPANIPAN

UN DESIGN DISCRET,  
INTÉGRÉ DANS LA TABLE



Pas de raccord  
au secteur



1 zone de  
charge sans fil



Batteries  
verrouillées



Chargeur  
4 batteries



8 jours  
d'autonomie



50%

des consommateurs sont prêts à rester  
plus longtemps (et à consommer plus)  
s'ils peuvent recharger leur appareil.



Une solution de charge  
sur batterie qui s'installe  
sans contrainte de  
raccordements.

## CROCHET À SAC À MAIN



Facile à installer et discret sous la table,  
le crochet est l'outil indispensable pour  
améliorer le confort des clients.



# GAMME INTÉRIEUR

- Surface stratifié 7/10<sup>e</sup>.
- Cœur du panneau aggloméré hydrofuge.
- Dessous en papier par vapeur (29 à 30mm).
- Dessous stratifié 7/10<sup>e</sup> blanc pour les plateaux.

## CAMBIUM CLASSIC



○ ROND	□ CARRÉ	□ RECTANGLE
Ø 60	60X60    70X70	70X60    120X70
.	.	.


## CAMBIUM SYNCHRO



○ ROND	□ CARRÉ	□ RECTANGLE
Ø 60	65X65	70X60    120X70
.	.	.






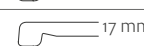
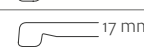
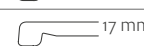
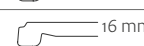
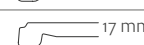













## MASSIF

Collection d'intérieur en bois massif



























































○ ROND			□ CARRÉ		□ RECTANGLE	
Ø 60	Ø 70	Ø 115	60X60	70X70	70X60	115X70
.	.	.	.	.	.	.

# PERFORMER EXPRESS, PERFORMER, ON DEMAND, POD, EASY PERSO, PERSO

FORME	CERCLÉ/CADRÉ	IPAN IPAN	FORMAT	ÉPAISSEUR	FORME DU BORD	POIDS	CONDITIONNEMENT
			Ø 40 cm	26 mm	 17 mm	2 kg	330
			Ø 60 cm	26 mm	 17 mm	4,3 kg	100
			Ø 70 cm	26 mm	 17 mm	5,7 kg	80
			Ø 80 cm	26 mm	 17 mm	6,9 kg	80
			Ø 90 cm	26 mm	 17 mm	9 kg	70
			Ø 105 cm	35 mm	 16 mm	11,7 kg	70
			Ø 120 cm	35 mm	 17 mm	16 kg	70
			55 x 55 cm	35 mm	 18 mm	4,8 kg	-
			60 x 60 cm	35 mm	 18 mm	6,3 kg	100
			70 x 70 cm	35 mm	 19 mm	8,7 kg	50
			80 x 80 cm	35 mm	 19 mm	11 kg	50
			90 x 90 cm	35 mm	 19 mm	13,6 kg	50
			70 x 60 cm	35 mm	 18 mm	7,2 kg	50
			80 x 60 cm	35 mm	 19 mm	8,5 kg	50
			110 x 70 cm	35 mm	 19 mm	12,5 kg	50
			120 x 80 cm	35 mm	 19 mm	15,7 kg	50

Intérieur & Extérieur

## CARINO

FORME		FORMAT	ÉPAISSEUR	FORME DU BORD	POIDS
		Ø 60 cm	10 - 12 mm	  	4,7 kg
		Ø 70 cm	10 - 12 mm	  	6,5 kg
		Ø 80 cm	10 - 12 mm	  	8,4 kg
		Ø 90 cm	12 mm	  	10,6 kg
		Ø 100 cm	12 mm	  	13 kg
		60 x 60 cm	10 - 12 mm	  	6 kg
		70 x 70 cm	10 - 12 mm	  	8,3 kg
		80 x 80 cm	10 - 12 mm	  	10,8 kg
		90 x 90 cm	10 - 12 mm	  	13,5 kg
		100 x 100 cm	12 mm	  	16 kg
		70 x 60 cm	10 - 12 mm	  	7 kg
		100 x 60 cm	10 - 12 mm	  	9,9 kg
		110 x 70 cm	10 - 12 mm	  	12,8 kg
		120 x 80 cm	10 - 12 mm	  	16 kg
		140 x 70 cm	10 - 12 mm	  	16,3 kg
140 x 80 cm	10 - 12 mm	  	18,6 kg		
160 x 80 cm	10 - 12 mm	  	21,3 kg		
160 x 90 cm	10 - 12 mm	  	23,9 kg		



Intérieur

## CAMBIUM

FORME	CERCLÉ/CADRÉ	IPAN IPAN	FORMAT	ÉPAISSEUR	FORME DU BORD	POIDS
○		⚡	∅ 60 cm	21 - 29 - 39 mm		4,7 kg
□		⚡	60 x 60 cm	21 - 29 - 39 mm		4,2 kg
			65 x 65 cm	21 - 29 - 39 mm		5,9 kg
			70 x 70 cm	21 - 29 - 39 mm		8,3 kg
□		⚡	70 x 60 cm	21 - 29 - 39 mm		7 kg
			120 x 70 cm	21 - 29 - 39 mm		9,9 kg

Intérieur

## MASSIF

FORME	CERCLÉ/CADRÉ	IPAN IPAN	FORMAT	ÉPAISSEUR	FORME DU BORD	POIDS
○			∅ 60 cm	22 mm		10,2 kg
			∅ 70 cm	22 mm		11,9 kg
			∅ 115 cm	22 mm		19,6 kg
□			60 x 60 cm	22 mm		7,9 kg
			70 x 70 cm	22 mm		10,7 kg
□			70 x 60 cm	22 mm		9,2 kg
			115 x 70 cm	22 mm		15 kg



### PLATEAUX STRATIFIÉS MOULÉS

FORMAT	POIDS PLATEAUX (EN KG)
110 x 70	12,5
120 x 80	15,7
60 x 60	6,3
70 x 60	7,2
70 x 70	8,7
80 x 80	11
RD 40	2
RD 60	4,3
RD 70	5,7
RD 80	6,9
RD 90	9
100 x 60	10,4
RD 120	16
90 x 90	13,6
80 x 60	8,5
RD 100	11
RD 105	11,7

# PIÈTEMENTS

 Stock disponible  
immédiatement

## AVANGARD



	ALU	ANTHRACITE	BLANC	ARGENTÉ	LARGEUR	LONGUEUR	HAUTEUR	POIDS	TAILLE MAX
AVANGARD FIXE	034984				47 cm	51,5 cm	71 cm	6,5 kg	Ø 80; 80x80; 70x60 cm
 AVANGARD ABATTANT	 034978	034983	047029						
AVANGARD ABATTANT MD	034989	034994	054744				111,5 cm	8 kg	Ø 80; 70x60 cm

## BOLOGNA



	RÉFÉRENCE	LARGEUR	LONGUEUR	HAUTEUR	POIDS	TAILLE MAX
BOLOGNA 3	034792	54 cm	54 cm	70 cm	4 kg	Ø 70 cm
 BOLOGNA 4	 034794	44 cm	44 cm		6 kg	Ø 80; 80x80; 80x60 cm
BOLOGNA 4 MD	046418	54 cm	54 cm	108 cm	11 kg	Ø 70; 70x70; 70x60 cm
BOLOGNA 4 SPEC	034795	66 cm	66 cm	70 cm	10 kg	Ø 120; 90x90 cm
BOLOGNA LATÉRAL	034796	59 cm	90 cm		9 kg	120x80 cm

# CONTACT X4 CLASSIC



**NOROCK**

Auto-stabilisant

CONTACT X4  
ABATTANT CLASSIC



058122 Noir

058123 Argenté



CONTACT X4  
ABATTANT CLASSIC MD

058973 Noir

058972 Argenté



	NOIR	ARGENTÉ	LARGEUR	LONGUEUR	HAUTEUR	POIDS	TAILLE MAX
✓ CLASSIC	✓ 058122	058123	47 cm	51,5 cm	71 cm	4,7 kg	Ø 80; 80x80; 70x60 cm
CLASSIC MD	058973	058972			110 cm	5,4 kg	Ø 70; 70x70; 70x60 cm

# CONTACT X4 DELUXE



**NOROCK**

Auto-stabilisant



058124 Noir



058125 Argenté

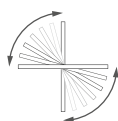
CONTACT X4  
DELUXE



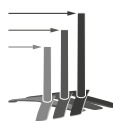
CONTACT X4  
MD DELUXE

058975 Noir

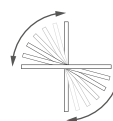
058974 Argenté



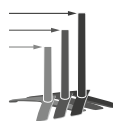
Abattant



Encastrable



Abattant



Encastrable

	NOIR	ARGENTÉ	LARGEUR	LONGUEUR	HAUTEUR	POIDS	TAILLE MAX
✓ DELUXE	✓ 058124	✓ 058125	47 cm	51,5 cm	71 cm	5,4 kg	Ø 80; 80x80; 70x60 cm
DELUXE MD	058975	058974			110 cm	6,1 kg	Ø 70; 70x70; 70x60 cm

# CONTACT X4 TRAIL



**NOROCK**

Auto-stabilisant

CONTACT X4  
TRAIL



058126 Noir



058127 Argenté



CONTACT X4  
MD TRAIL

059134 Noir

059133 Argenté



T-BASE  
TRAIL



067962 Noir

082506 Argenté

	NOIR	ARGENTÉ	LARGEUR	LONGUEUR	HAUTEUR	POIDS	TAILLE MAX
✓ X4 TRAIL	✓ 058126	✓ 058127	46 cm	46 cm	71 cm	6 kg	Ø 80; 80x80 cm
X4 TRAIL MD	059134	059133			110 cm	7,3 kg	Ø 70; 70x70 cm
✓ T-BASE TRAIL	✓ 067962	082506	50 cm	91,5 cm	71,5 cm	13,6 kg	120x80 cm



# CONTACT X4

## LUNA



# CONTACT X4

## STREET



	NOIR	ARGENTÉ	LARGEUR	LONGUEUR	HAUTEUR	POIDS	TAILLE MAX
LUNA	064298	-	Ø 53 cm		71 cm	14,5 kg	Ø 80; 80x80
X4 STREET	058128	058129	46 cm	46 cm	71 cm	7,2 kg	Ø 80; 80x80 cm
X4 STREET MD	058923	058922			110 cm	8,4 kg	Ø 70; 70x70 cm
T-BASE STREET	082534	-	50 cm	91,5 cm	71,5 cm	13,6 kg	120x80 cm

# EVA


## (NOUVEAU NOM DU PIED AVE)



	NOIR	ARGENTÉ	LARGEUR	LONGUEUR	HAUTEUR	POIDS	TAILLE MAX
✓ EVA 4 ABATTANT	✓ 053932	084529	52 cm	52 cm	72 cm	6,2 kg	Ø 80; 80x80; 80x60 cm
EVA 4 MD ABATTANT	060920	060921			110 cm	6,9 kg	
EVA LATÉRAL ABATTANT	060922	060923		95 cm	72 cm	9,5 kg	120x80 cm

# NICE

 Stock disponible  
immédiatement



NICE

049472 Noir

	NOIR	LARGEUR	LONGUEUR	HAUTEUR	POIDS	TAILLE MAX
NICE	049472	40 cm	40 cm	73 cm	11,3 kg	Ø 70; 70x70; 70x60 cm

# PENTA



PENTA  
RECTANGLE

05114 Noir

05202 Argenté

PENTA  
ROND

083135 Inox

083132 Noir

083133 Argenté

PENTA  
CARRÉ MD

057292 Inox

057291 Noir

057290 Argenté

PENTA  
CARRÉ

083134 Inox

083130 Noir

0083131 Argenté

	INOX	NOIR	ARGENTÉ	LARGEUR	LONGUEUR	HAUTEUR	POIDS	TAILLE MAX
PENTA ROND	083135	083132	083133	Ø 42 cm		72 cm	14 kg	Ø 80; 80x80; 80x60 cm
PENTA CARRÉ	083134	083130	083131	39 cm	39 cm	73 cm	14,5 kg	
PENTA CARRÉ MD	057292	057291	057290			111 cm	16 kg	Ø 70; 70x70; 70x60 cm
PENTA RECTANGLE	-	05114	05202		59 cm	72 cm	19 kg	120x80 cm

# REFLEX

REFLEX 3  
ABATTANT



049861 Argenté

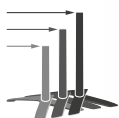
REFLEX 3  
ABATTANT



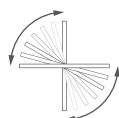
055305 Anthracite



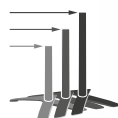
Abattant



Encastrable



Abattant



Encastrable



	ANTHRACITE	ARGENTÉ	LARGEUR	LONGUEUR	HAUTEUR	POIDS	TAILLE MAX
 REFLEX 3 ABATTANT	 055305	 049861	52 cm	52 cm	72 cm	9 kg	Ø 70

 Stock disponible  
immédiatement

# ROMA



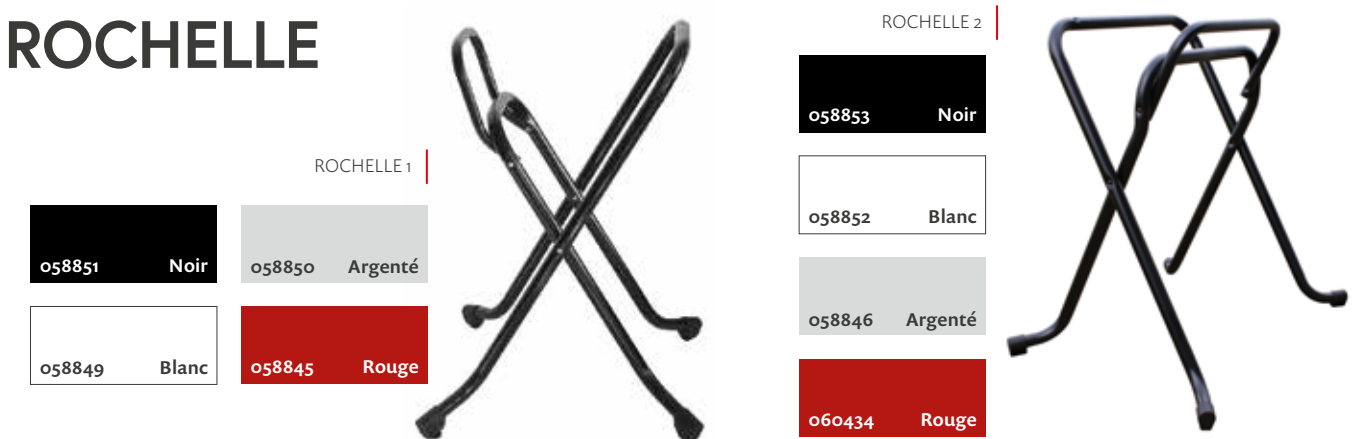
	RÉFÉRENCE	LARGEUR	LONGUEUR	HAUTEUR	POIDS	TAILLE MAX
ROMA 3B	046228	51 cm	51 cm	71 cm	7 kg	Ø 70 cm
ROMA 4B	046227	47 cm	47 cm		8 kg	Ø 80; 70x70; 70x60 cm
ROMA 4B MD	046389			108 cm	9,2 kg	Ø 70; 70x70; 70x60 cm
ROMA LATÉRAL	046229	61,5 cm	72 cm	71 cm	11 kg	110x70; 120x80 cm

# RONDA



	RÉFÉRENCE	LARGEUR	LONGUEUR	HAUTEUR	POIDS	TAILLE MAX
RONDA 42 TB	034572	Ø 42 cm		42,5 cm	14 kg	Ø 80; 80x80; 80x60 cm
RONDA 42	034704			72 cm		
RONDA 42 MD	034536			108 cm		
RONDA 55	034703	Ø 55 cm		72 cm	23 kg	Ø 120; 90x90; 110x70 cm
RONDA 55 MD	03455			108 cm		

# ROCHELLE



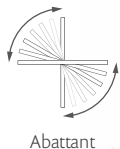
	NOIR	BLANC	ARGENTÉ	ROUGE	LARGEUR	LONGUEUR	HAUTEUR	POIDS	TAILLE MAX
ROCHELLE 1	058851	058849	058850	058845	40 cm	39 cm	71 cm	2,6 kg	Ø 80; 70x70; 100x60 cm
ROCHELLE 2	058853	058852	058846	060434		59 cm			



# SHIMMY



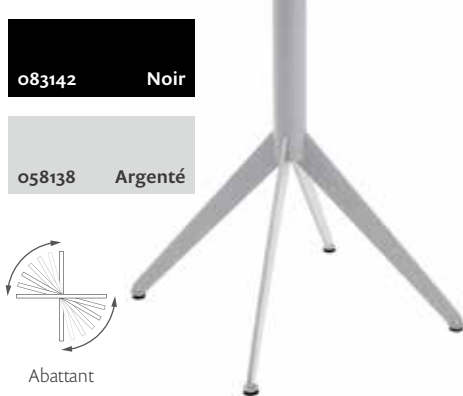
**084606** Noir



Abattant

# TIPI

TIPI 4



**083142** Noir

**058138** Argenté

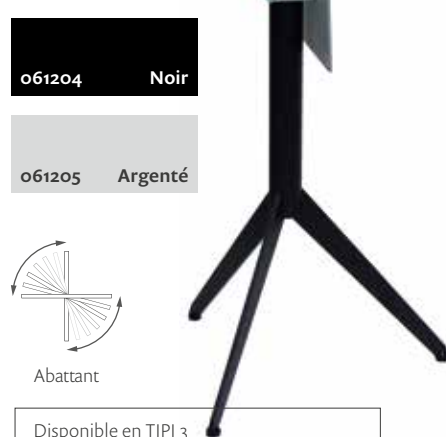


Abattant

Disponible en TIPI 4 ABATTANT

**086143** Noir **061207** Argenté

TIPI 3  
ABATTANT



**061204** Noir

**061205** Argenté



Abattant

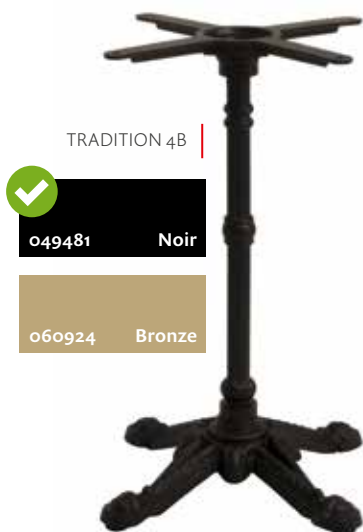
Disponible en TIPI 3

**083140** Noir **058136** Argenté

	NOIR	ARGENTÉ	LARGEUR	LONGUEUR	HAUTEUR	POIDS	TAILLE MAX
SHIMMY	084606	-	56 cm	56 cm	73 cm	6 kg	Ø 60; Ø 70 cm
TIPI 3	083140	058136	58 cm	58 cm	73 cm	6 kg	Ø 60; Ø 70 cm
TIPI 3 ABATTANT	061204	061205				7,5 kg	
TIPI 4	083142	058138	65 cm	65 cm		7 kg	Ø 80; 80x80 cm
TIPI 4 ABATTANT	086143	061207				8,5 kg	

# TRADITION

(NOUVEAU NOM DU PIED BISTRO)



TRADITION 4B

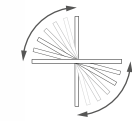
**049481** Noir

**060924** Bronze



TRADITION 3B  
ABATTANT

**049481** Noir



Abattant


Disponible en  
TRADITION 3B

**049480** Noir



TRADITION 4  
MD

**049478** Noir



TRADITION  
LATÉRAL PM

**034862** Noir

Disponible en  
LATÉRAL GM

**034861** Noir

	NOIR	BRONZE	LARGEUR	LONGUEUR	HAUTEUR	POIDS	TAILLE MAX
✓ TRADITION 3B	✓ 049480	-	46 cm	41 cm	71,5 cm	12,4 kg	Ø 60 cm
✓ TRADITION 3B ABATTANT	✓ 060026	-				6,5 kg	
✓ TRADITION 4B	✓ 049481	060924	39 cm	39 cm		13,6 kg	Ø 70; 70x70 cm; 70x60 cm
✓ TRADITION 4 MD	✓ 049478	-			108 cm	17,2 kg	Ø 70; 60x60 cm
TRADITION LATÉRAL PM	034862	-	39 cm	51 cm	71,5 cm	12 kg	Ø 70; 70x70 cm
TRADITION LATÉRAL GM	034861	-		81 cm		12,6 kg	80x80 cm; 80x60 cm

✓ Stock disponible  
immédiatement

# TYA

TYA 4B



049865 Noir

049866 Argenté



TYA MD

049877 Noir

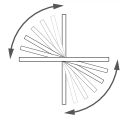
049878 Argenté



TYA  
LATÉRAL

049871 Noir

049872 Argenté



Tous nos pieds TYA sont disponibles avec l'option "Abattant", sur demande.

	NOIR	ARGENTÉ	LARGEUR	LONGUEUR	HAUTEUR	POIDS	TAILLE MAX
✓ TYA 4B	✓ 049865	049866	46 cm	46 cm	71 cm	2,4 kg	Ø 70; 70x70 cm
TYA 4B ABATTANT	049868	049869				2,8 kg	
TYA MD	049877	049878			114 cm	2,7 kg	
TYA MD ABATTANT	049880	049881				3,1 kg	
TYA LATÉRAL	049871	049872	62 cm	72 cm	71 cm	3,6 kg	110x70; 120x80 cm
TYA LATÉRAL ABATTANT	049874	049875				4,4 kg	



# ASSISES

## CHANTILLY



CHAISE **CHANTILLY**  
TUBE ALU BAMBOO  
✓ RÉF o64327

L	47 cm
P	61 cm
H	94 cm
Pds	4 kg

## HAVANA



CHAISE **HAVANA**  
TUBE ALU BAMBOO LOOK  
CORDE BEIGE  
✓ RÉF o84560

L	59 cm
P	61 cm
H	83 cm
Pds	3,5 kg



FAUTEUIL **HAVANA**  
TUBE ALU BAMBOO LOOK  
CORDE BEIGE  
✓ RÉF o84561

L	59 cm
P	61 cm
H	83 cm
Pds	3,5 kg

## PARIS



CHAISE **PARIS**  
BAMBOO BLANC  
✓ RÉF o58912

L	42 cm
P	53 cm
H	90 cm
Pds	3,8 kg



FAUTEUIL **PARIS**  
BAMBOO BLANC  
✓ RÉF o58914

L	56,5 cm
P	53 cm
H	90 cm
Pds	4,9 kg



CHAISE **PARIS**  
BAMBOO MOKA  
✓ RÉF o58911

L	42 cm
P	53 cm
H	90 cm
Pds	3,8 kg



FAUTEUIL **PARIS**  
BAMBOO MOKA  
✓ RÉF o58913

L	56,5 cm
P	53 cm
H	90 cm
Pds	4,9 kg



✓ Stock disponible  
immédiatement

# SAINT-GERMAIN



CHAISE  
SAINT-GERMAIN  
BAMBOO  
✓ REF 084611



L	42 cm
P	53 cm
H	90 cm
Pds	4 kg



FAUTEUIL  
SAINT-GERMAIN  
BAMBOO  
✓ REF 084612



L	56,5 cm
P	53 cm
H	90 cm
Pds	4,5 kg



CHAISE DE BAR  
SAINT-GERMAIN  
BAMBOO  
REF 084614



L	56,5 cm
P	53 cm
H	118 cm
Pds	6 kg



TABOURET DE BAR  
SAINT-GERMAIN  
BAMBOO  
REF 084613

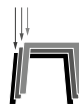


L	56 cm
P	56 cm
H	74 cm
Pds	5 kg

# VINCENNES



CHAISE VINCENNES  
TUBE ALU BAMBOO  
✓ RÉF 064328



L	49 cm
P	58 cm
H	88 cm
A	46 kg
Pds	4 kg

L: largeur - P: profondeur - H: hauteur - A: hauteur d'assise - Pds: poids

26 - Werzalit 2024 Visuels non contractuels. Les coloris peuvent varier en fonction de la fabrication.

# KROMY 2



CHAISE **KROMY 2**  
NOIR  
REF 034242



L	44 cm
P	50 cm
H	81 cm
A	45 kg
Pds	3,3 kg

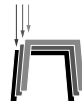


FAUTEUIL **KROMY 2**  
BLANC  
REF 053997



L	53 cm
P	62 cm
H	82 cm
A	45 kg
Pds	4 kg

# PALERME



FAUTEUIL **PALERME**  
ANTHRACITE  
TUBE ALU ANTHRACITE  
CORDE TAUPE  
COUSSIN TAUPE  
RÉF 060928

L	59 cm
P	59 cm
H	82 cm
Pds	5 kg

# PRAGUE



CHAISE **PRAGUE**  
TUBE ALU ANTHRACITE  
CORDE ANTHRACITE  
RÉF 060934

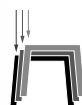
L	53 cm
P	54 cm
H	78 cm
Pds	3,5 kg



FAUTEUIL **PRAGUE**  
TUBE ALU ANTHRACITE  
CORDE ANTHRACITE  
RÉF 060935

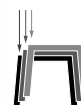
L	59 cm
P	57 cm
H	78 cm
Pds	4,2 kg

# TOKYO



FAUTEUIL **TOKYO** NOIR  
BATYLINE NOIR 5005  
RÉF 034438

L	57 cm
P	54 cm
H	84 cm
A	45 kg
Pds	4,2 kg



FAUTEUIL **TOKYO** NOIR  
BATYLINE TAUPE 5014  
RÉF 048983

L	57 cm
P	54 cm
H	84 cm
A	45 kg
Pds	4,2 kg



CHAISE **TOKYO** NOIR  
BATYLINE NOIR 5005  
RÉF 034232

L	43 cm
P	48,5 cm
H	84 cm
A	45 kg
Pds	3,5 kg

**werzalit®**  
since 1923.

Au-delà de revendiquer avec fierté notre statut de fabricant français adossé à un groupe européen, WERZALIT® est une marque dédiée au secteur professionnel du CHR (Cafés, Hôtels, Restaurants) qui rayonne partout dans le monde. WERZALIT SAS, c'est plus de 60 ans de passion et de créativité dans la fabrication des plateaux stratifiés moulés. C'est également une collection très large de produits de qualité, de finitions soignées et de styles sans cesse renouvelés, tant pour l'usage extérieur qu'intérieur. C'est également, grâce à une gamme étendue de matériaux (HPL, stratifié, imitation bois, bois massif), de piètements et d'assises, l'assurance d'une table façonnable, pratique et conviviale, résolument tournée vers la modernité, le confort et l'innovation technique.

---

Avenue des Bois Déroulés  
17308 Rochefort-sur-Mer Cedex  
France  
Tél: +33 (0)5 46 82 15 40  
[commercial.fr@werzalit.com](mailto:commercial.fr@werzalit.com)